

HRTR 55 «XL»

Sensores fotoeléctricos de reflexión con supresión de fondo

es 03-2010/01 50107829-01

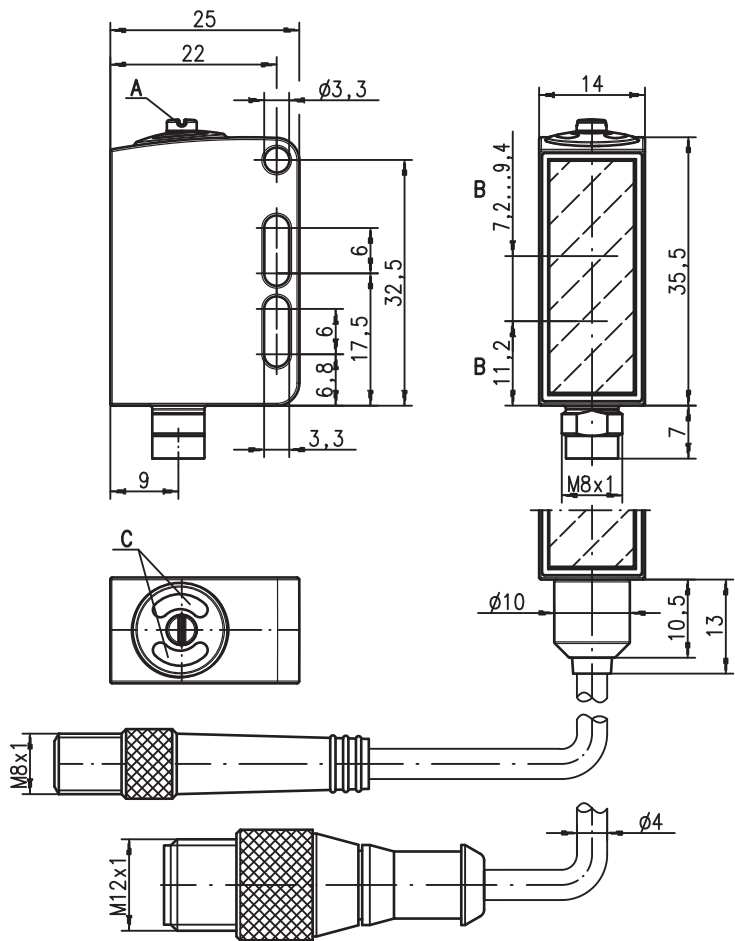


5 ... 100mm
60mm con
error negro-blanco < 10%



- Sensor fotoeléctrico de reflexión con luz roja visible y supresión de fondo ajustable
- Carcasa de acero inoxidable 316L con diseño higiénico
- La construcción cerrada de la óptica impide las transmisiones bacteriales
- Probado según ECOLAB y CleanProof+
- Identificación de aparatos sin papel
- Pantalla frontal plástica resistente a los rasguños y hermética a la difusión
- El ancho punto luminoso rectangular garantiza la detección segura de:
 - Objetos con huecos, orificios y ranuras
 - Botellas y láminas transparentes
 - Objetos con estructuras reticulares (p.ej. envases blíster)
 - Objetos con posición variable
- A²LS - supresión activa de luz externa
- Salidas Push-Pull (contrafase)
- Alta frecuencia de conmutación para la detección de procesos rápidos

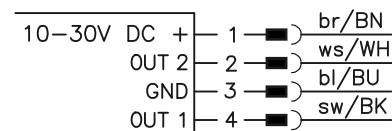
Dibujo acotado



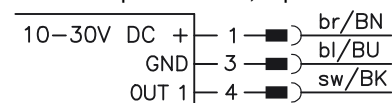
- A** Tornillo de ajuste
- B** Eje óptico
- C** Diodos indicadores

Conexión eléctrica

Conexión por enchufe, de 4 polos (con/sin cable)



Conexión por enchufe, tripolar



Accesorios:

(disponible por separado)

- Cables con conector M8 o M12 (K-D ...)
- Cable para «Food and Beverage»
- Piezas de fijación

Derechos a modificación reservados • DS_HRTR55_XL_es.fm



Datos técnicos

Datos ópticos

Alcance de palpado límite típ. ¹⁾	5 ... 100mm
Alcance de palpado de operación ²⁾	vea tablas
Margen de ajuste	20 ... 100mm
Punto luminoso	aprox. 3 x 40mm ² a 50mm
Fuente de luz ³⁾	LED (luz modulada)
Longitud de onda	620nm (luz roja visible)

Respuesta temporal

Frecuencia de conmutación	1000Hz
Tiempo de respuesta	0,5ms
Tiempo de inicialización	≤ 300ms (según IEC 60947-5-2)

Datos eléctricos

Tensión de servicio U_B ⁴⁾	10 ... 30VCC (incl. ondulación residual)
Ondulación residual	≤ 15% de U_B
Corriente en vacío	≤ 15mA
Salida de conmutación	.../66 ⁵⁾ 2 salidas de conmutación Push-Pull (contrafase) pin 2: PNP con. en oscuridad, NPN con. en claridad pin 4: PNP con. en claridad, NPN con. en oscuridad .../6 ⁵⁾ 1 salida de conmutación Push-Pull (contrafase) pin 4: PNP con. en claridad, NPN con. en oscuridad
Función	comutación en claridad/oscuridad
Tensión de señal high/low	≥ ($U_B - 2V$)/≤ 2V
Corriente de salida	máx. 100mA
Alcance de palpado	ajustable con husillo de 8 vías

Indicadores

LED verde	disponible
LED amarillo	objeto captado - reflexión

Datos mecánicos

Carcasa	acero inoxidable AISI 316L, DIN X2CrNiMo17132, W.Nr1.4404
Concepto de carcasa	diseño WASH-DOWN
Rugosidad de carcasa ⁶⁾	Ra ≤ 2,5
Conector redondo	acero inoxidable AISI 316L, DIN X2CrNiMo17132, W.Nr1.4404
Cubierta de óptica	revestimiento plástico (PMMA), resistente a los rasguños y hermético a la difusión
Manejo	plástico (TPV-PE), hermético a la difusión
Peso	con conector M8: 40g
	con cable 200mm y conector M12: 60g
	conector M8, de 4 polos
	cable 0,2m con conector M12, de 4 polos
Tipo de conexión	

Datos ambientales

Temp. ambiental (operación/almacén) ⁷⁾	-30°C ... +70°C/-30°C ... +70°C
Circuito de protección ⁸⁾	2, 3
Clase de protección VDE ⁹⁾	III
Tipo de protección	IP 67, IP 69K ¹⁰⁾
Test medioambiental según	ECOLAB, CleanProof+
Clase de LED	1 (según EN 60825-1)
Sistema de normas vigentes	IEC 60947-5-2
Homologaciones	UL 508 ⁴⁾
Tolerancia química	probado según ECOLAB y CleanProof+ (ver Notas)

- 1) Alcance característico de palpado límite: máx. alcance de palpado alcanzable para objetos claros (blanco 90%)
- 2) Alcance de palpado de operación: alcance de palpado recomendado para objetos de diferente remisión
- 3) Vida media de servicio 100.000h con temperatura ambiental 25°C
- 4) En aplicaciones UL: sólo para el empleo en circuitos de corriente «Class 2» según NEC
- 5) Las salidas de conmutación Push-Pull (contrafase) no pueden ser conectadas en paralelo
- 6) Valor característico de la carcasa de acero inoxidable
- 7) Temperaturas de servicio de +70°C admisibles sólo brevemente (≤ 15 min)
- 8) 2=protección contra polarización inversa, 3=protección contra cortocircuito para todas las salidas de transistor
- 9) Tensión de medición 50V
- 10) Solamente en combinación con un conector M12

Uso conforme

Los sensores fotoeléctricos son sensores optoelectrónicos para la detección sin contacto de objetos.

Este producto debe ser puesto en funcionamiento únicamente por personal especializado, debiendo utilizarlo conforme al uso prescrito para él. Este sensor no es un sensor de seguridad y no sirve para la protección de personas.

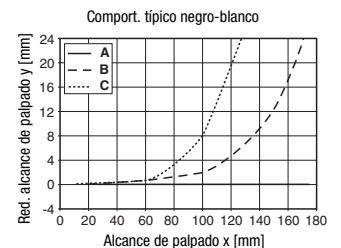
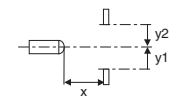
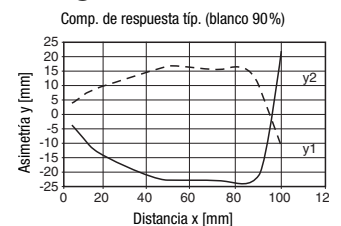
Tablas

1	5	100
2	5	90
3	5	80

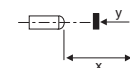
1	blanco 90%
2	gris 18%
3	negro 6%

- Alcance de palpado de operación [mm]
- Alcance de palpado límite típ. [mm]

Diagramas



- A** blanco 90%
- B** gris 18%
- C** negro 6%



Notas

Encontrará los productos químicos probados al principio de la descripción del producto.

HRTR 55 «XL» Sensores fotoeléctricos de reflexión con supresión de fondo

Indicaciones de pedido

Tabla de selección		Denominación de pedido →		
Equipamiento ↓		HRTR 55/66-XL-S8 Num. art. 50107496	HRTR 55/6-XL-S8.3 Num. art. 50107497	HRTR 55/66-XL-200-S12 Num. art. 50107498
Salida de conmutación	2 x salida Push-Pull (contrafase)	●		●
	1 salida Push-Pull (contrafase)		●	
Función de conmutación	1 salida de conmutación en claridad PNP y en oscuridad NPN	●	●	●
	1 salida de conmutación en oscuridad PNP y en claridad NPN	●		●
Conexión	conector redondo M 8, metal, de 4 polos	●		
	conector redondo M 8, metal, de 3 polos		●	
	cable 200mm con conector M12, de 4 polos			●
Indicadores	LED verde: disponible	●	●	●
	LED amarillo: salida de conmutación	●	●	●

Indicaciones para la aplicación



- En superficies brillantes (p.ej. metales) el haz luminoso no debe incidir perpendicularmente en la superficie del objeto. Una ligera inclinación basta para evitar reflejos directos no deseados; es posible que esto reduzca el alcance de palpado.
- Los objetos deben aproximarse sólo lateralmente por la derecha o la izquierda. Debe evitarse la aproximación de objetos por el lado de los conectores y por el de manejo.
- Por encima del alcance de palpado de operación el sensor opera como un sensor fotoeléctrico de reflexión energético. Los objetos claros pueden ser reconocidos con fiabilidad hasta el alcance de palpado límite.
- En los sensores se han aplicado medidas eficaces para evitar en el máximo grado posible las anomalías recíprocas en caso de montajes opuestos. Sin embargo, es indispensable evitar el montaje opuesto de varios sensores del mismo tipo.

